


Räumungskonzept

Mustervorlage für Unternehmen

Ansprechperson: Name, Vorname

Stand: 14. Oktober 2021

1. Gefährdete Güter

HOCHWASSER  RISIKOMANAGEMENT BADEN-WÜRTTEMBERG

Gefährdete Güter

	Material X	Material Y	Material Z
Stellplatz A	[Anzahl]	[Anzahl]	[Anzahl]
Stellplatz B
...			
Summe			

Abbildung 1: Die Abbildung zeigt eine Mustertabelle, in der die gefährdeten Güter und deren Stellplätze eingetragen werden können. Dadurch erlangt man einen Überblick über die Güter, die in einem Ereignisfall geräumt werden müssen.

2. Transport

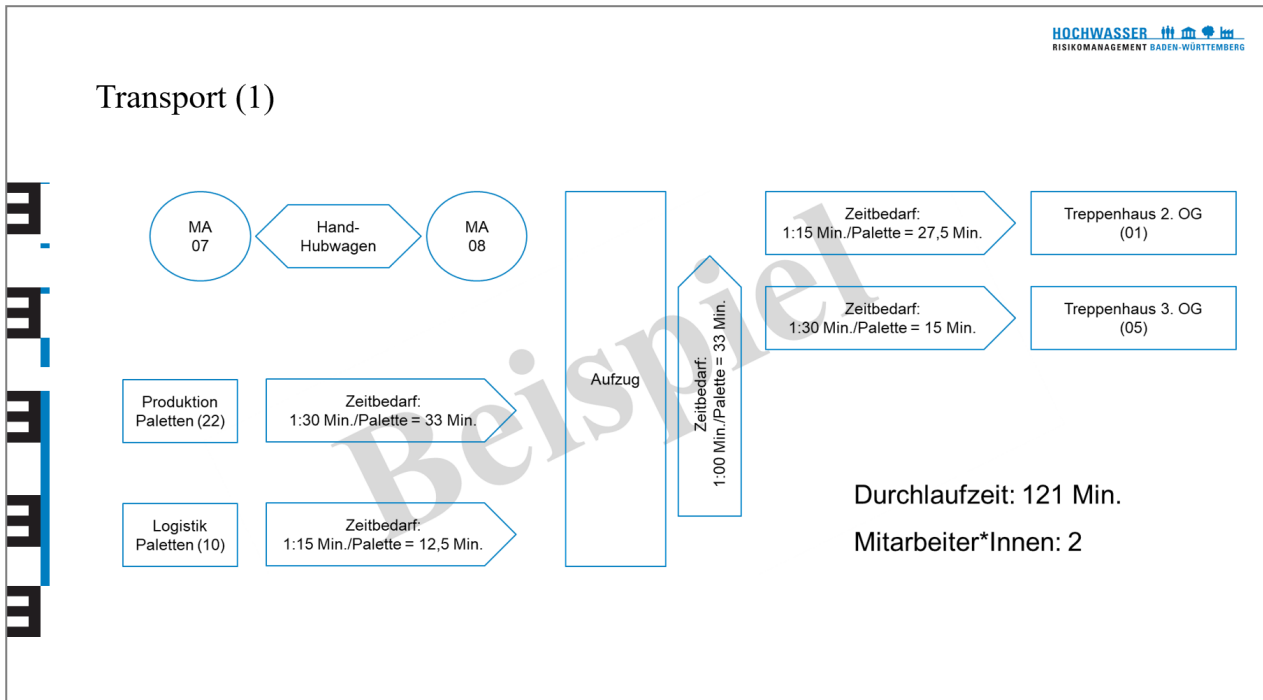


Abbildung 2: In der Grafik wird gezeigt, wie viel Zeit zwei Mitarbeiterinnen oder Mitarbeiter brauchen, um 22 Paletten aus der Produktion und 10 Paletten aus der Logistik ins 2. beziehungsweise 3. Obergeschoss zu transportieren. Die Gesamtzeit ergibt sich aus der Transportdauer zum Aufzug, zum Stockwerk und zum jeweiligen Stellplatz im Obergeschoss.

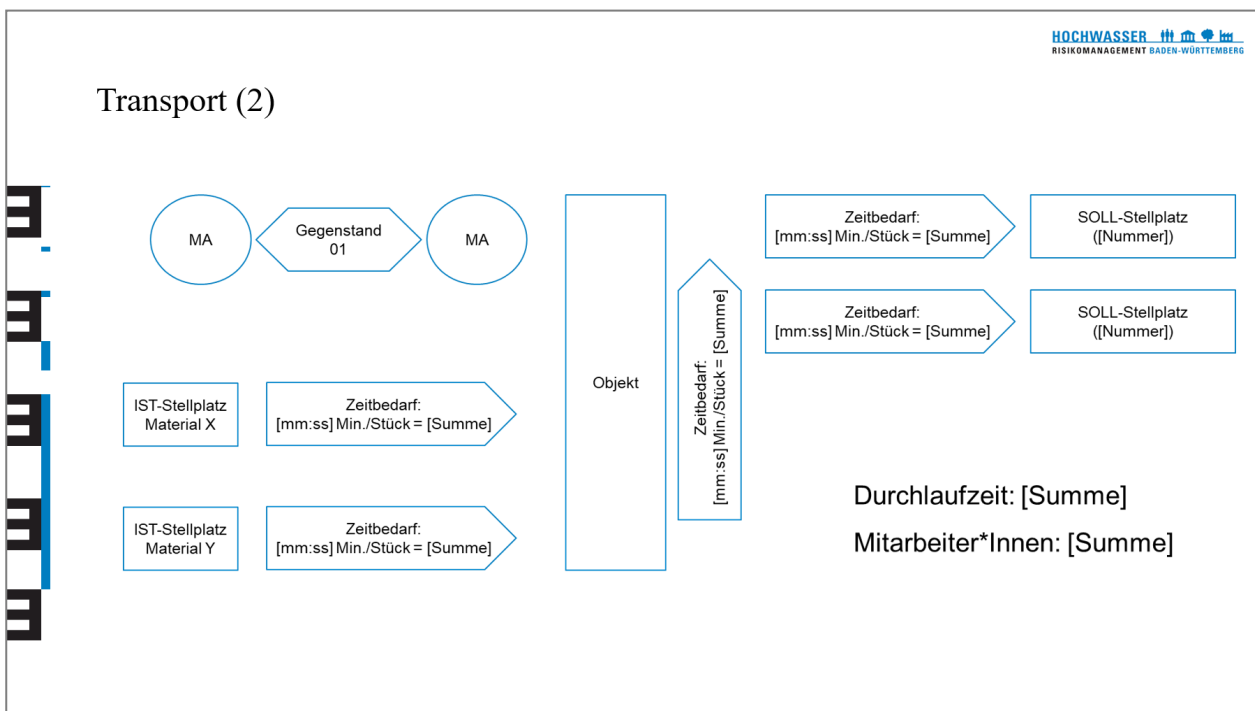


Abbildung 3: In der Grafik ist ein Muster abgebildet, wie der Transport bei einer Räumung geplant werden kann. Das Muster kann für den eigenen Gebrauch angewendet werden. Zu berücksichtigen sind bei der Planung des Transports die Zeit, die benötigte Anzahl der Mitarbeiterinnen und Mitarbeiter, die Anzahl an

Paletten aus der Produktion und aus der Logistik und das jeweilige Stockwert, in das die Produkte gebracht werden sollen. Daraus kann eine Gesamtzeit errechnet werden, die für die Räumung benötigt wird.

3. Bedarf




Abbildung 4: In dieser Abbildung wird der Bedarf der Mitarbeiterinnen und Mitarbeiter, der Geräte, wie beispielsweise Hand-Hubwagen oder Elektro stapler, und der Zeitbedarf übersichtlich zusammengefasst.



Abbildung 5: Diese Abbildung dient als Muster, um den eigenen Bedarf der Mitarbeiterinnen und Mitarbeiter, der Geräte und den Zeitbedarf übersichtlich zusammenzufassen.